



Cuenta Pública Regional 2010

REGIÓN DE LOS RÍOS



Región de Los Ríos
GOBIERNO REGIONAL

VALDIVIA, VIERNES 14 ENERO DE 2011



Tabla de contenido

I.	Introducción: Mensaje Inicial.....	3
II.	¿Qué hicimos durante el 2010?.....	5
A.	<u>Ejes de Gobierno</u>	
	A1.- Crecimiento	
	A2.- Empleo	
	A3.- Pobreza	
	A4.- Seguridad	
	A5.- Educación	
	A6.- Salud	
B.	<u>Ejes Regionales</u>	
	B1.- Infraestructura y Conectividad	
	B2.- Desarrollo Urbano y Calidad de Vida	
C.	<u>Gobierno Regional</u>	
	C1.- Gestión Institucional	
	C2.- Fondo Nacional de Desarrollo Regional FNDR	
III.	Mensaje Final.....	33
IV.	Anexos.....	34



I. Introducción.

En mi calidad de Intendente de la Región de Los Ríos, Presidente del Consejo Regional y representante del Presidente de la República, S.E. don Sebastián Piñera Echeñique, me ha correspondido el honor de conducir esta Región, nuestra Región de Los Ríos, a partir de marzo del año 2010 y llevar adelante con un nuevo impulso las aspiraciones, deseos y los sueños de sus habitantes y procedo en esta ceremonia a dar Cuenta Pública, al Consejo Regional de acuerdo al artículo 26 de la Ley 19.175 Orgánica Constitucional sobre Gobierno y administración Regional.

La creación de la Región de Los Ríos a partir del 2 de octubre del 2007 fue la respuesta a un proceso demandado por la comunidad regional durante más de 30 años, en la búsqueda de recuperar su autonomía como Región, para ofrecer mayores oportunidades a su gente y esa tarea la hemos asumido con pleno compromiso y dedicación.

Al inicio de este Gobierno Regional, este Intendente hizo público en el documento que denominamos Línea Base Regional, que entre otros, muestra un conjunto de criterios de esta gestión que he considerado importante incorporar en esta Cuenta Pública por cuanto han sido los orientadores de nuestro trabajo.

- Compromiso con la probidad y estricto cumplimiento con las normas legales vigentes.
- Eficiencia y eficacia; buen uso de los recursos y su focalización.
- Racionalidad en la aplicación de los recursos; utilizando criterios técnicos.
- Empoderamiento de las autoridades regionales para ir a la solución de la demanda de la comunidad.
- Ordenamiento de las carteras regionales con sus respectivos servicios.
- Cercanía con los gobiernos comunales y las organizaciones sociales y territoriales.
- Seguimiento y monitoreo de los proyectos y programas; evaluación de su estado de avance.

La Región, en el proceso de su creación, formuló su Estrategia Regional de Desarrollo, la cual fue aprobada el 2º semestre del año 2009. Dos han sido las tareas fundamentales en esta materia: la primera, hacer que las propuestas que en ella se identifican se transformen en proyectos reales que estén técnicamente en condiciones de realizarse y no sigan siendo sólo parte de nuestros sueños: La segunda, es la necesidad de ampliar su contenido y por sobre todo perfeccionar su enfoque para darle a los sectores tradicionales y motores de nuestra economía, como son el silvoagropecuario, pesca, industria alimentaria y la industria metalmeccánica, la prioridad y la preocupación que les corresponde, como así también, a los sectores emergentes como son el turismo, las industrias creativas y las derivadas del conocimiento y la inteligencia, que tienen su origen en las Universidades y Centros de Estudios de Investigación.

Recibiremos una Región con los 5 últimos trimestres en contracción económica y con un desempleo de un 11,1%, una de las más altas del País, con un 6.1% de la población bajo la línea de la indigencia y con un porcentaje de hogares victimizados de un 30%.

En materia regional de aplicación del FNDR y fondos sectoriales en el período 2010, sólo el 10,3% de los recursos corresponden a estos fondos y el 89,7% son fondos sectoriales de decisión central.

En obras públicas, desde la creación de la nueva Región, se ha producido un fuerte incremento de la inversión, en casi cuatro veces, no obstante los efectos del terremoto del año 2010, siendo la base de estas importantes inversiones los Convenios de Programación con el Ministerio de Obras Públicas, que estaban atrasados en la ejecución de la obra y que fue necesario reprogramar, fundamentalmente por la necesidad de terminar sus estudios y diseños, actualizar sus montos e incorporar proyectos.

La Región nos ha demandado la necesidad de seguir avanzando, no sólo en el perfeccionamiento de su instalación, sino también, en la definición de sus instrumentos de planificación, y es así que hemos dado pasos importantes en la terminación de nuestro Estudio de Identidad, en la definición de Uso del Borde Costero, en el inicio del Plan Regional de Ordenamiento Territorial y en acciones a través de convenios que nos van a permitir mejorar nuestra gestión y vínculos con las comunas en materia de Fomento Productivo.

Tenemos la convicción que en regiones de las características de la nuestra, disponer de instrumentos ordenadores del uso de nuestro territorio, constituye una necesidad fundamental. En este mismo orden de cosas, ha sido y es nuestra preocupación la inequidad territorial en la aplicación de los recursos a la fecha, es así que hemos diseñado una propuesta que tiende a corregir esta situación, tarea de mediano plazo que esperamos poder obtener resultados a partir del presente año, 2011.

Especial mención deseo hacer a la prioridad que hemos dado al trabajo en terreno, cercano a la gente, donde hemos asignado un rol fundamental a los Gobernadores Provinciales, tanto de la Provincia de Valdivia como de la Provincia del Ranco.

Con las orientaciones señaladas y el fuerte compromiso del Gobierno Regional, representado por este Intendente y el Consejo Regional, hemos podido, durante el año 2010, avanzar en la aplicación de planes y proyectos que en forma resumida e indicando lo más relevante paso a informar en esta Cuenta Pública.



II. ¿Qué hicimos durante el 2010?

A. Avances en los principales ejes de Gobierno

A1. Crecimiento.

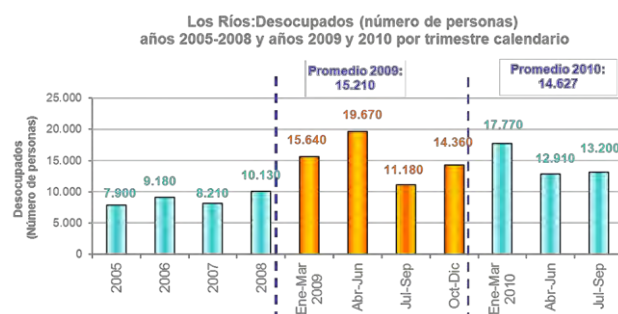
Durante el 2010 en la Región de Los Ríos se ha desplegado un fuerte apoyo para el desarrollo, modernización y competitividad de la estructura productiva de la Región, apoyando las iniciativas privadas especialmente en el desarrollo de la innovación de manera de lograr un crecimiento sostenido, sustentable y con equidad.

El emprendimiento ha sido una prioridad dentro de las acciones desarrolladas el 2010, se han producido importantes avances en la formulación de políticas Regionales, como la Política Regional de Turismo terminada el 2010 la que está a la espera de su aprobación por parte del Consejo Regional y contemplando la elaboración el presente año de cuatro políticas, entre ellas la Política Regional de Pesca. Así también se pueden destacar las siguientes acciones:

- Publicación de la **Primera Guía de Programas e Instrumentos para el emprendedor de la Región de Los Ríos**: guía de ayuda para todos los emprendedores y empresarios de la región sobre todos los instrumentos de fomento, actualizados a 2010, que ofrecen los distintos servicios públicos.
- **FOPA-GORE**: consisten en el cofinanciamiento de proyectos gestionados por las propias organizaciones de pescadores (as) artesanales legalmente constituidas. Para el año 2010 se realizó el convenio de emergencia FOPA-Gore, denominado "Programa especial de emergencia para el Fomento y Desarrollo de la Pesca Artesanal Región de Los Ríos", en el cual el GORE transfirió M\$100.000 del FNDR a Sernapesca. Dicho financiamiento generó la priorización de un total de 17 proyectos.
- **Feria Empleo Temporada de Verano 2011**: Feria a nivel regional dirigida a toda persona desocupada en busca de un empleo temporal. Alrededor de 1.200 personas visitaron la feria y se estima se crearon alrededor de 600 puestos de trabajo. Se espera realizarla nuevamente el año 2011.
- **Segunda Feria Emprendimiento 2010**: organizada en conjunto con la Universidad San Sebastián en el mes de octubre, cuyo fin fue fortalecer las ideas de negocio de los emprendedores de la región, entregándoles la información necesaria para comenzar con su negocio. Contó con el apoyo de los servicios públicos relacionados con el fomento productivo y el emprendimiento.

Luego de un período de contracción, la actividad regional mostró un crecimiento de un 7,6% en el período julio- septiembre del 2010 y una expansión acumulada de 6,6% a esa fecha.

Las actividades productivas motores de la economía regional están vinculadas principalmente al uso de sus recursos naturales. El sector silvoagropecuario representa un 25% de las empresas regionales y concentra el 22% del empleo regional.



Estas actividades tradicionales se desarrollan dentro de un conjunto más amplio de opciones productivas, destacándose:

- Industria Forestal: orientada principalmente a la producción de celulosa, tableros, muebles.
- El rubro Lácteo: constituye un 27% de la producción nacional en leche bovina.
- Industria metalmecánica (naval): Donde destaca ASENNAV y una serie de astilleros y armadores navales constituyen un gran aporte a la economía regional.
- Industrias alimentarias: destaca principalmente en la producción cárnica y molinera nacional.
- El sector Pesquero: registró 165.000 toneladas de extracción en 2009, 67% aportadas por la pesca artesanal (1,8% del empleo regional).
- Enseñanza Superior e Investigación: la Región de los Ríos es la cuarta a nivel nacional con mejor índice de capital humano per cápita y primera en producción científica per cápita. En la Región existen 6 sedes universitarias, entre las que destaca la Universidad Austral (UACH) ubicada entre las cinco mejores universidades a nivel nacional. Por su parte el Centro de Estudios Científicos del Sur, CECS, ha sido reconocido por ICARE 2010, por su aporte a la promoción de la ciencia y por ser la primera organización independiente de investigación científica en la historia de nuestro País.
- Turismo: La Región recibe aproximadamente 98.000 turistas, 15% extranjeros, con una estadía 3 días promedio, con un gasto promedio de 57.000 pesos.
- Áreas Productivas Emergentes: Dentro de las principales actividades que están siendo impulsadas desde instancias privadas con apoyo público destacan:
 - Turismo de Intereses especiales: Focalizado a Termas, Naturaleza (Selva Valdiviana), Navegación y la organización de congresos y eventos.
 - Producción de Berries: Sector que constituye el 28,8% de superficies sembradas a nivel regional.
 - Industrias creativas y del conocimiento: Se destaca tanto a nivel nacional como internacional la industria audiovisual, investigación y desarrollo tecnológico (vinculado a la presencia de UACH-CECS), diseño.

Gestión pública Pro Crecimiento

Durante el año 2010 la Agencia Regional de Desarrollo Productivo, articuló 10 Servicios Públicos, abordando 5 lineamientos estratégicos de brechas de competitividad regional con una ejecución de 55 iniciativas por \$2.381.035.000. Actualmente los Programas de Mejoramiento de Competitividad (PMC) benefician a más de 500 empresas de los sectores Turismo, Industria Creativa y del Conocimiento, y Lácteo, existiendo más de 50 iniciativas en etapa de diseño e implementación.

El presupuesto de inversión ejecutado por los organismos dependientes de las carteras de Economía, Agricultura y Minería en la Región ascendió a 13.121 millones de pesos.

SEREMI	Sectorial MM\$	Regional (FNDR)	Total MM\$
ECONOMÍA	2.870	100	2.970
AGRICULTURA	9.765	359	10.124
MINERÍA	27	-	27
TOTAL	12.662	459	13.121

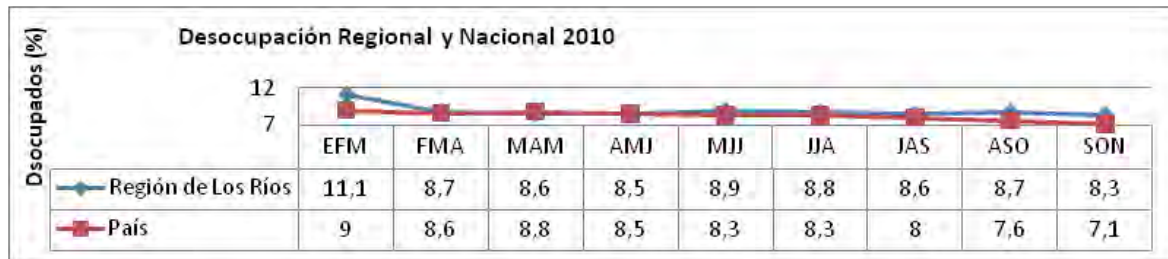
El 07 de diciembre del 2010 fue publicada la creación de la Corporación de Desarrollo Productivo de La Región de Los Ríos, la cual comienza su operación a contar del 01 marzo del 2011.

El trabajo desarrollado por los distintos servicios permitió los siguientes impactos y resultados:

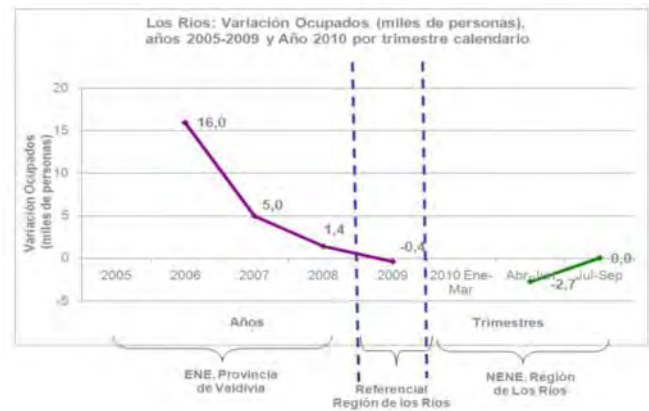
- 685 emprendimientos apoyados mediante:
 - Capital semilla para emprendimiento.
 - Programas de emprendimiento local.
 - Aumento de cobertura (11%) de programa de desarrollo local (Prodesal)
 - Puesta en marcha de 23 nuevos programas de Desarrollo Territorial Indígena
- 366 empresas que participan en 9 proyectos de innovación:
 - Incorporación TICs a la gestión (250 pequeñas y medianas empresas agropecuarias).
 - Desarrollo del turismo fluvial
 - Turismo en áreas silvestres
 - Transferencia tecnológica para pesca artesanal
- 6.581 PYMES que mejoraron su competitividad en diversos rubros a través de:
 - Capital semilla para empresas
 - Programas de emprendimiento local
 - Desarrollo de servicios y productos
 - Inversión productiva
 - Colocación de crédito agrícola
 - Fomento a la pesca artesanal y pequeña minería.
- 365 empresas que desarrollaron encadenamientos productivos y fortalecieron su asociatividad utilizando herramientas como:
 - Desarrollo de proveedores
 - Fomento de la asociatividad
 - Alianzas productivas
 - Desarrollo de mercados
 - 1ª Feria de la Cerveza Negra y 2º Festival de la Cerveza (21.000 asistentes)
- 7.305 a micro, pequeños y medianos empresarios que recibieron capacitación y asistencia técnica.
- 112 empresas (principalmente en los rubros de turismo, leche, miel y leña) que incorporaron normas de calidad.
- 255 empresas que mejoraron su inserción comercial nacional e internacional, mediante acciones de apoyo para la exportación, promoción turística y comercialización.
- 5.071 empresas y consumidores que recibieron información en diversas materias de mercado, consumo, instrumentos públicos, destacándose:
 - Feria Empleo Temporada de Verano 2011 (1.200 personas visitaron la feria y 600 puestos de trabajo).
 - Segunda Feria Emprendimiento 2010 (1.200 asistentes).
 - 2ª Feria Gastronómica Marina de la Región de Los Ríos (6300 asistentes).
 - Exposición de Productos y Servicios de la MYPE de la Región de Los Ríos.
- 16.500 hectáreas (1.951 productores) que mejoraron su productividad mediante la recuperación de suelos, forestación, riego y drenaje.
- 87% de trazabilidad ganadera (206.000 nuevos animales registrados) con 100% en predios enrolados.

A2. Empleo.

Entre el mes de marzo y noviembre de 2010, se crearon 3.448 empleos, aportando en lo que corresponde con la meta nacional de generación de empleo 2010.



Respecto a tasa de desocupación, se puede señalar que retoma una leve tendencia a la baja desde el trimestre móvil junio-agosto en adelante, si bien es un comportamiento menos favorable que a nivel nacional. La generación de puestos de trabajo (ocupación), asociado a la actividad económica ha mostrado una recuperación, luego de un período de contracción.



La mayor ocupación se presenta da en el sector agrícola con 28.750 ocupados, comercio al por mayor y menor con 24.140 ocupados y el sector industrial con 14.750 ocupados.

Como una forma de paliar la desocupación observada principalmente durante los meses de invierno, la región mantiene un promedio de 1.200 cupos de empleo de emergencia a través de diferentes programas de empleo que son ejecutados por Municipalidades, CONAF, PRODEMU y Servicio de Salud.

Capacitación: Durante el año 2010 Sence capacitó 15.692 personas con un presupuesto de \$1.126.305.555.- (de estos recursos \$220.000.000 fueron aportados por el FNDR), a lo que debe sumarse los fondos de franquicias tributarias legales por \$1.106.716.756. a esto se agrega otras instituciones dando un total de 19.850 personas capacitadas.

GENERACIÓN DE EMPLEOS VÍA INVERSIÓN PÚBLICA AÑO 2010		
PROGRAMA	Empleos	MM\$ 2010
PMU	475	1.244
MOP	13.339	48.206
FNDR*	8.494	*17.333

*Considera subtítulo 31, y en subtítulo 33 Fondo de Iniciativas Locales y programa Mejoramiento de barrios

PERSONAS CAPACITADAS 2010	
SENCE	15.692
FOSIS	780
INJUV	107
CONADI	134
PRODEMU	594
CORFO	677
SERCOTEC	1.635
TOTAL	19.850

- Talleres del Servicio Nacional de la Mujer SERNAM.
 - Centro de la Mujer de Valdivia: 926 personas
 - Centro de la Mujer de La Unión: 648 personas
 - Centro de la Mujer de Lanco: 1981 personas
 - Encargada Violencia Intrafamiliar: 230 personas

- Programa de Buenas Prácticas Laborales

Firma convenios para Mesa Iguala, Universidad Austral de Chile, Homecenter - Sodimac y Constructora CAPREVA, con la finalidad de implementar materias en equidad de género, responsabilidad parental y corresponsabilidad para conciliar el trabajo y familia en las empresas.

- Programa Mujer y Trabajadoras Jefas de Hogar

Se realizaron 7 talleres de capacitación laboral que beneficiaron a 1080 mujeres.
Se incorporo, en forma especial, a la comuna de Panguipulli a este programa con 130 mujeres.

- Programa Violencia Intrafamiliar

Se adjudicaron recursos del FNDR para la comuna de Los Lagos, que permitiría atender mujeres de las comunas de Los Lagos, Futrono y Lago Ranco.
Instalación de nuevo centro en Panguipulli, en convenio comodato con la municipalidad de Panguipulli e INDAP.

- Atenciones en Centros de Mujeres de la Región (La Unión, Lanco y Valdivia).
 - Enero a diciembre 2010, 887 mujeres
 - Consultas temas varios, 666 mujeres

- 3.785 personas que fueron atendidas por este programa de Violencia Intrafamiliar.

- Convenio de Colaboración Mutua con III División del Ejército

Tendiente a fortalecer un enfoque de género y la prevención de la Violencia Intrafamiliar.

- Convenio de Colaboración Mutua con la Universidad San Sebastián

Para atención odontológica de mujeres de los Centros de Mujeres y Casa de Acogida.

- Dirección Regional

Se perfeccionó un acuerdo con la Universidad Austral que permite entregar cupos para Becas Sociales a mujeres Jefas de Hogar.

A3. Pobreza.

La Región de los Ríos presenta en esta área su principal desafío, según la última encuesta de Caracterización Socioeconómica Nacional, CASEN 2009, ubicó a la Región de Los Ríos a nivel nacional en el cuarto lugar en situación de pobreza con 20,4 % y en tercer lugar en situación de indigencia con un 6,1 % muy por encima del 3,7% que llegó el promedio nacional.

El número de personas que viven bajo la línea de la pobreza en nuestra región, se ubica muy por encima del promedio nacional que alcanzó al 15,1%

La región ha presentado un crecimiento sostenido de pobreza desde el 2006 y 2009, elevándose de 18,8% a 20,4% en tres años.

Con la finalidad de superar esta condición y dar mayores oportunidades a los grupos más vulnerables, en el año 2010, SERPLAC Los Ríos transfirió a las 12 comunas 848 millones de pesos para la ejecución de los programas de Apoyo Psicosocial y Oferta preferente dirigidos a la población vulnerable, programas que se desglosan de la siguiente forma:



Programa	Comunas	Monto \$	Cobertura
Vínculos.			
Atención integral a los mayores de 65 años de edad, que se encuentran en condiciones de vulnerabilidad.	La Unión, Panguipulli, Río Bueno y Valdivia	20.780.000	200 Adultos Mayores
Abriendo Caminos.			
Acciones preventivas y reparatorias en el desarrollo de niños y niñas de familias con integrantes adultos privados de libertad,	Valdivia, Los Lagos, Máfil, Mariquina, Paillaco, La Unión, Futrono, Río Bueno	110.972.160	304 niños y niñas
Encuesta Ficha de Protección Social			
Convenio que propone recoger y/o actualizar la información de FPS de las familias y/o personas.	Futrono, Los Lagos, Mariquina, Paillaco, Panguipulli, Río Bueno y Valdivia	17.400.000	6.780 FPS aplicadas
Autoconsumo			
Contribuir a la auto provisión de alimentos que puedan generar las familias ingresadas al Sistema de Protección Social.	Regional	125.400.000	340 Familias

Habitabilidad Chile Solidario			
Logro de una o más de las condiciones mínimas de habitabilidad establecidas para las familias.	Regional	477.182.000	1.193 Soluciones
Habitabilidad Vínculos			
Mejorar las condiciones de habitabilidad de los Adultos Mayores de 65 o más años de edad, que se encuentran en situación de vulnerabilidad.	Lago Ranco, Lanco, Los Lagos, Mariquina y Paillaco	14.524.300	101 Adultos Mayores.
Fondo de Fortalecimiento Municipal (Fondo de Red ChCC)			
Contribuir a generar condiciones técnicas necesarias para fortalecer y consolidar el funcionamiento de Chile Crece Contigo a nivel comuna.	Regional (a excepción de Lago Ranco y Los Lagos)	16.100.000	10 redes comunales
Fondo de Intervenciones de Apoyo.			
Contribuir en la implementación del Subsistema Chile Crece Contigo, apoyando a niños y niñas en primera infancia que se encuentran en situación de vulnerabilidad.	Regional (a excepción de La Futrono y Valdivia)	33.600.000	1.162 niñas y niños
Centro Atención para niños y niñas de mujeres temporeras CAHMT	Lanco		
Desarrollar actividades de apoyo para niños y niñas hijos de temporeras que se encuentren y tengan su domicilio o residencia en sus comunas.	Paillaco	1.000.000	110 Personas
	Río Bueno		
Fortalecimiento Gestión Provincial.	Provincia del Ranco		
Otorgar soporte técnico a las Gobernaciones Provinciales, a fin de realizar la supervigilancia de la implementación del Sistema Intersectorial de Protección Social.	Provincia de Valdivia	30.651.816	12 equipos comunales de protección social.
Total		847.610.276	

Además, durante el 2010 las transferencias Monetarias Condicionadas del Sistema de Protección Social en la Región fueron de \$661.100.233.- que favorecieron a 101.128 beneficiarios desglosadas de la siguiente manera:

Tipo de Transferencia	N° Beneficiarios	Monto \$
Subsidio Único Familiar	71.045	467.648.905
Subsidio Agua Potable	21.490	127.779.573
Bonos Chile Solidario(Protección + Egreso)	8.593	65.671.755
TOTAL	101.128	661.100.233

A4. Seguridad

La victimización general nos muestra que en el 30% de los hogares alguno de sus miembros ha sido víctima de la delincuencia. No obstante, se muestran indicadores inferiores a la media nacional, el 29% de las personas percibe que la delincuencia va en aumento, por tanto la principal estrategia de prevención situacional es aumentar la vigilancia en todas sus formas.

Aumento de Dotación

En el marco del Plan Chile Seguro, durante el año 2010 Carabineros de Chile aumentó su dotación de 873 carabineros a 996, con un incremento de un 14%. Asimismo, la Policía de Investigaciones, PDI, aumento de 145 (2009) a 164 (2010) Detectives respecto a la dotación en labores operativas (oficiales policiales y asistentes policiales) en la Región.

Principales acciones realizadas el año 2010

1. Se cuenta con un Plan Regional de Seguridad Pública.
2. Intervención operativa en barrios comunales.
3. Aplicación del Fondo Nacional de Seguridad Pública.
4. Trabajo Territorial con las Gobernaciones y Municipios, a través de reuniones, capacitaciones, charlas y muestras de apoyo, etc.

Dentro de la gestión 2010, la Gobernación de Valdivia instaló y activó el Comité Provincial de Seguridad Pública, donde participan los secretarios técnicos de los comités comunales, junto a carabineros, bomberos, Vialidad, Conaf, PDI, Ejército y la encargada de seguridad pública de la gobernación.

Se organizó y desarrolló el Primer Seminario Regional de Seguridad Pública, realizado en la comuna de Futrono, donde participaron los secretarios técnicos de los comités comunales de seguridad, carabineros, PDI y el Poder Judicial.

Respecto al trabajo en conjunto con organizaciones sociales y gremiales para la prevención de los delitos, en el año 2010 la gobernación provincial estableció una alianza con la Sociedad Agrícola Saval, que permitió la ejecución de una campaña regional antiabigeato, junto a la PDI y Carabineros.

A fines del año 2010, la gobernación de Valdivia firmó junto a la Universidad Austral un convenio que permitió la realización de una encuesta urbana, en los perímetros de los barrios comerciales, que se insertó en las acciones del programa Barrio En Paz. Este instrumento estadístico se aplicará nuevamente en un plazo de dos meses para medir los resultados de la intervención realizada por instituciones de seguridad y prevención, que buscan disminuir los índices de victimización.

Durante el 2010 en la Gobernación del Ranco, se realizaron 13 plazas ciudadanas de Gobierno en Terreno, correspondientes a un TOTAL de 898, de las 13 actividades de Gobierno en Terreno se realizaron 1.652 atenciones en 7 localidades con un presupuesto asignado de \$5.660.383.-

Seguridad Pública: Enmarcado en los planes de seguridad pública, se realizaron 27 charlas abordando los temas de Bullying, prevención de drogas delictos sexuales contra menores y responsabilidad penal adolescente, con un total de 2.160 escolares de la provincia del Ranco beneficiarios. Este trabajo multisectorial abarcan la participación de diferentes entidades, como Carabineros de Chile, PDI, SERNAM (mediante el centro de la mujer) y Gendarmería de Chile, los cuales se dividieron en las siguientes temáticas:

Operativos: Durante el 2010, se realizaron 6 operativos conjuntos entre Policías y Servicios fiscalizadores, siendo éstos:

- Operativos antidelincuenciales (Carabineros e Investigaciones)
- Operativos antiabigeato (Carabineros, Investigaciones, S.I.I., S.A.G. y Autoridad Sanitaria)

Actualmente, se encuentra en marcha el Barrio Comercial en Paz, fuera de la Capital Regional con el objeto de descentralizar la ejecución de las políticas públicas en materia de seguridad, beneficiando a los vecinos de la comuna de Río Bueno.

Convenios: Se realizaron 2 convenios, uno con MIDEPLAN: Sistema de Protección Social 2010 y el Convenio Ministerio del Interior: CONACE Previene Futrono, gracias a este convenio, se logro elaborar un plan de trabajo entre los meses de mayo y noviembre de 2010.

Comité Técnico Asesor: Durante el año se realizaron 5 Comité Técnico Asesor, en donde a la fecha están constituidas las 5 mesas o subcomités que conforman la instancia. Éstos son:

- Subcomité de Seguridad Pública.
- Subcomité Provincial Civil de Emergencias.
- Subcomité Técnico del Sistema de Protección Social.
- Mesa de Gobierno en Terreno.
- Mesa de Avance de Programa de Gobierno.

Onemi

En marzo de 2010, la región ya contaba con 2 teléfonos satelitales, antenas satelitales BGAM, para conexión a Internet, voz y datos, equipo radial HF móvil, con sistema ALE, fuentes de poder, bancos de baterías y generador, entre otros, con el objetivo de aumentar las capacidades en esta área, crítica a la hora de emergencias, desastres y catástrofes, así también se desarrollaron importantes acciones junto a la comunidad como:

- Plan integral de seguridad escolar.
- Ejercitación de planes de emergencia.
- Plan regional de emergencia 2010.

A5. Educación

Calidad y equidad de la Educación

Durante el 2010 se fortaleció el Fondo para el Mejoramiento de la Gestión Municipal en educación, el cual financia iniciativas que permitan resolver los nudos críticos que afectan la gestión educativa municipal. Los fondos transferidos el año 2010 para la Región de Los Ríos son del orden de los \$1.024.298.738.

Liceos de Excelencia

Se seleccionó el Centro educacional Altamira, de la comuna de Panguipulli, como el primer Liceo de excelencia de la Región, el cual será beneficiado el 2011 por un monto aproximado de \$600.000.000. Es sin duda una vía más rápida para la movilidad social de aquellos niños y niñas de nuestro país que muestran una especial motivación y una especial dedicación a la calidad de su educación.

Becas

Permite facilitar la incorporación, permanencia y éxito en el sistema educacional de niñas, niños y jóvenes en condición de desventaja social, económica, psicológica o biológica. Dentro de las becas entregadas el 2010 destacan las siguientes, por un valor de \$13.314.850.828.

PRODUCTO ESTRATÉGICO	TOTAL ASIGNADO	TOTAL PAGADO	% EJECUCIÓN	COBERTURAS
DEPARTAMENTO DE BECAS	2.505.669.055	2.294.137.936	92	112.172
DEPARTAMENTO DE ALIMENTACIÓN ESCOLAR	10.317.503.831	10.184.182.024	99	121.557
DEPARTAMENTO SALUD DEL ESTUDIANTE	491.677.942	492.157.733	100	29.486
TOTAL JUNAEB	13.314.850.828	2.970.477.693	97	263.215

Enlaces

Tiene como finalidad contribuir al mejoramiento de la calidad de la educación mediante la informática educativa y el desarrollo de una cultura digital en la ciudadanía con calidad, equidad, igualdad y pertinencia, a través de lineamientos estratégicos. Este programa entregó fondos destinados para el año 2010 por \$189.007.574.

Biblioredes

Aportó al funcionamiento del programa en la Región un total de \$46.217.091 en el año 2010, esto desglosado en \$23.140.991 en soporte de ayuda telefónica a las, \$2.746.124 en Capacitación para Encargadas de Bibliotecas y/o Encargados del Programa en la Biblioteca y \$20.329.976 en subsidio a la conectividad a Internet en las respectivas bibliotecas.

Jardines Infantiles

El 2010 se invirtió un monto del orden de los \$ 1.499.770.339 destinados a salas cunas y jardines infantiles, dotando a la región de 37 establecimientos de alto nivel para satisfacer las necesidades de los usuarios del servicio.



Subvenciones

El 2010 el Ministerio de Educación entregó vía la Unidad Regional de Subvenciones la suma de \$ 74.766.365.341. Para el año 2011 se estima el monto proyectado a entregar por concepto de subvención escolar en \$76.605.617.928.

Ley de Subvención Escolar Preferencial

El 2010 se transfirieron por orden de subvención Escolar Preferencial en la región \$5.356.166.878, estimándose para el 2011 un aumento de este monto en aproximadamente un 2,46 %. Esto significa que los alumnos más vulnerables de la región recibirán una subvención de \$82.000.-al mes, que es más del doble de la que recibían hace muy pocos años.

Subsidio al transporte escolar

Proporciona transporte a estudiantes que, por aislamiento geográfico o razones económicas, tienen dificultad para trasladarse a sus escuelas. Beneficia directamente 2.078 estudiantes en la región con una inversión de \$159.337.286.

Simce

En SIMCE 2008, 4º básico, solo Valdivia presenta resultados sobre la media nacional en Lenguaje, Matemáticas y Comprensión del Medio, a esto se suma La Unión y Río Bueno sobre la media nacional en Lenguaje, y Mariquina que está igual que la media nacional en el mismo concepto. El resto de las Comunas está bajo la media nacional en los tres conceptos.

En SIMCE 2008, 2º medio, solo Valdivia y Río Bueno están sobre la media nacional en Lengua Castellana, y así mismo Río Bueno está sobre la media nacional en Matemáticas. El resto de las Comunas está bajo la media nacional en los dos conceptos medidos.

Inversión

Infraestructura: Se logró una interacción efectiva con diferentes Servicios (Gore, Dirección de Arquitectura del MOP, Serplac), formando el Comité de Educación Regional, en el cual la Secretaría Regional Ministerial tiene a su cargo la Secretaría Ejecutiva, con la finalidad de efectuar coordinaciones que vayan al directo beneficio de la optimización de la inversión en infraestructura educacional.

FIE emergencia: En el plan de mejoramiento de infraestructura escolar ejecutados 2010 se financió el mejoramiento de 30 recintos educacionales en las 12 comunas de la región con una inversión que superó los 645 millones de pesos.

Equipamiento Técnico Profesional: Se lleva a cabo la implementación de un proyecto de equipamiento a 12 liceos municipales que imparten educación técnico profesional. Este proyecto entregó montos del orden de los \$1.998.750.384 en el 2010.

A6. Salud

Estado Programa Plan AUGE

En el año 2010 se encontraban 1.650 pacientes con garantía de oportunidad retrasada sin resolver por diversas causas, a Diciembre se redujo en un 80% esta Lista de Espera en la Región de Los Ríos y nuestra meta es llevar el número de personas en Lista de Espera AUGE a cero a abril del próximo año.

Numero de patologías: A los 56 problemas de salud garantizados vigentes desde el año 2005 se suman las nuevas patologías incorporadas en el Decreto N° 1 vigente a partir del 01 de julio del año 2010, completando 69 Problemas de Salud, de los cuales el 100% se resuelve en diferentes etapas del proceso de atención en Valdivia y 5 Problemas se derivan a Centros especializados de mayor Complejidad.

Lista de espera no auge, consulta especialidad: Durante el 2010 se generaron 59.431 solicitudes de consulta médica por especialista, de las cuales se han atendido 26.901(45.3%) y permanecen en lista de espera 32.530 (54.7%). Respecto a las especialidades con mayor número de personas en espera, se destacan en orden decreciente Oftalmología, Otorrinolaringología y Dermatología.

Durante el 2010 se logro el 100% de cumplimiento en compromisos técnicos: Plan de Salud Pública, de los Programas de Mejoramiento de Gestión (PMG), Metas Colectivas de Establecimientos de Salud.

Programa Prevención de Enfermedades

- Aplicación Examen de Medicina Preventiva (EMP) a 14.248 adultos para pesquisar los factores de obesidad y tabaquismo y así evitar enfermedades como diabetes e hipertensión arterial.
- Programas de actividad física y educación nutricional, se aplicó el Examen de Medicina Preventiva a 8.883 adultos mayores, para pesquisar en forma anticipada la pérdida de funcionalidad motora.

Entrega de Lentes Ópticos:

- Entrega de 4.692 lentes a personas de 15 a 64 años.
- 264 lentes a mayores con presbicia
- 3.050 lentes a pacientes GES
- Se inicio la operación de dos unidades de atención primaria oftalmológico, Panguipulli, Río Bueno y se postularon para el 2011 tres nuevas unidades.

Intervenciones Quirúrgicas:

- Durante el 2010, 5.634 usuarios necesitaban una intervención quirúrgica en patologías no GES, de las cuales ya se han operado 1.347 (23.9%) y permanecen en lista de espera 4.287 (76,1%) usuarios.

Mejor acceso a los Medicamentos.

- Durante el año 2010 la entrega de medicamentos fue de \$6.929.073.369.- y se inició la aplicación de una nueva estrategia para ser más eficiente, las cuales se continuarán el 2011.

Infraestructura en Salud

Centros Comunitarios: El Servicio de Salud Valdivia tiene como objetivo consolidar el Modelo de Atención Integral en Salud con enfoque Familiar y Comunitario en nuestra red asistencial, permitiendo con mayor fuerza establecer un trabajo con las familias, en el que la comunidad sea protagonista en su autocuidado.

Centro comunitario de Salud Familiar (CECOSF): En el año 2010 se construyeron alrededor de 964 m² de construcción para atención primaria con una población beneficiaria de 114.694 usuarios. Estos CECOSF se encuentran ubicados en Valdivia, Neltume y Mariquina, con una inversión de \$426.217.081.

Centro de Salud Familiar (CESFAM): Se realizaron Obras complementarias en el CESFAM Jorge Sabat y CESFAM Externo de Valdivia por un total de \$247.274.030.- y se ejecutó el 2010 la Reposición del CESFAM Panguipulli con una inversión de \$2.594.719.000.- Así también se inició la construcción y normalización del CESFAM Angachilla en Valdivia con una inversión de \$2.160.739.000.

Nuevos Hospitales: En cuanto a nuevos hospitales, el 28 de diciembre de 2010, se colocó la primera piedra del Hospital de Corral con una inversión que asciende a \$ 7.011.000.000, con un plazo de ejecución de obras de 15 meses. O sea, el Hospital de Corral debe estar terminado en marzo de 2012.

El polo de desarrollo Hospitalario Sur y Norte, que integran los hospitales de las comunas de La Unión, Río Bueno, Los Lagos y Lanco, se encuentran en la etapa final de sus respectivos estudios pre-inversionales.

Proyecto ampliación de la Unidad de Radioterapia del Hospital Base Valdivia: Se obtuvo la recomendación técnica y el financiamiento compartido sectorial y regional, por un monto de \$1.662.526.000.-

<u>Obra</u>	<u>Comuna</u>	<u>Costo M\$</u>	<u>Magnitud</u>	<u>Beneficiarios Directos</u>
Reposición CESFAM de Panguipulli	Panguipulli	2.594.719	2.267 m ²	20.300
Reposición y Ampliación CECOSF Neltume	Panguipulli	190.000	280 m ²	3.600
Obras Complementarias CESFAM Dr. Jorge Sabat	Valdivia	247.274	183 m ²	30.000
Construcción CECOSF Pablo Neruda	Valdivia	123.118	180 m ²	3.500
TOTAL		3.155.561	2.910 m²	57.400 hab.

B. Ejes Regionales

B1. Infraestructura y conectividad

El Ministerio de Obras Públicas en la Región de Los Ríos invirtió M\$ 46.343.079 (46 mil 343 millones de pesos) con fondos sectoriales del MOP durante el año 2010, lo cual considera el Subtítulo 31 (inversiones) y el Subtítulo 29 (correspondiente a la adquisición de la nueva barcaza Niebla - Corral). La inversión experimentó un crecimiento de 1,5% en comparación al año 2009, no obstante el ajuste presupuestario que se produjo por reasignaciones hacia las regiones más afectadas por el terremoto de febrero de 2010.

La mayor inversión sectorial fue efectuada por la Dirección de Vialidad, con M\$ 40.531.915 (40 mil 531 millones de pesos), con un crecimiento de 2,1% respecto al año 2009.

La Dirección de Obras Hidráulicas invirtió M\$ 2.900.660 con fondos sectoriales del MOP, de los cuales 57,8% correspondió a habilitación, mejoramiento y conservación de sistemas de Agua Potable Rural.

Finalmente, la Dirección de Obras Portuarias invirtió M\$ 2.144.084 con fondos sectoriales del MOP, de los cuales 68% correspondió a la construcción de la nueva barcaza Cullamó para el transbordo entre Niebla y Corral.

Servicio MOP	INVERSIÓN (Subt. 31) (M\$)	NAVE NIEBLA - CORRAL Subt. 29 (M\$)	TOTAL	INVERSIÓN SECTORIAL 2009	% DE CRECIMIENTO	% RESPECTO AL TOTAL DE INV. MOP 2010
Dirección de Aeropuertos	19.945		19.945	0	---	0,0
Dirección de Arquitectura	709.655		709.655	330.683	214,6	1,5
Dirección de Obras Hidráulicas	2.900.660		2.900.660	4.357.622	66,6	6,3
Dirección de Obras Portuarias	676.892	1.467.192	2.144.084	1.448.716	148,0	4,6
Dirección de Vialidad	40.531.915		40.531.915	39.675.351	102,2	87,5
Dirección General de Aguas	36.820		36.820	---	---	0,1
Total general	44.875.887	1.467.192	46.343.079	45.812.372	101,2	

El Gobierno Regional de Los Ríos y el Ministerio de Obras Públicas firmaron el Convenio de Programación "Integración para la Nueva Región: Ejes para la Integración y el Desarrollo Turístico Sustentable", ante la necesidad de incorporar nuevas iniciativas, actualizar el valor de la obra y sus plazos, el Consejo Regional aprobó una modificación a este Convenio con fecha 24/11/2010, el cual se incrementa en un 67% y se aumenta su plazo hasta el año 2014.

	PORCENTAJE DE PARTICIPACIÓN			
	CONVENIO ORIGINAL		MODIFICACIÓN	
	TOTAL	%	TOTAL	%
MOP	81.652.990	74,35	135.766.107	74,36
FNDR	27.994.501	25,49	46.645.500	25,55
CONAF	172.300	0,16	172.300	0,09
TOTAL	109.819.791	100	182.583.907	100

Este convenio contiene 58 iniciativas de proyectos en toda la Región, entre las que se destacan: la reposición de la pista y mejoramiento del Aeródromo Pichoy, construcción Puente Cau-Cau, mejoramiento Av. Pedro Aguirre Cerda, mejoramiento Ruta Panguipulli-Cofaripe, Circunvalación Lago Ranco, Crucero Entrelagos, entre otros.

Así también se firmó el Convenio de Programación denominado "Plan de Conectividad para la Competitividad de la Región de Los Ríos", ante la necesidad de actualización del mismo, por razones de plazo y aumento de las obras, el Consejo Regional aprobó una modificación a este Convenio con fecha 24/11/2010 el cual tiene un incremento de un 96%, este convenio contiene obras tan importantes como la adquisición de un Transbordador de Niebla a Corral, hoy en funcionamiento e infraestructura del muelle, Rampa en Lago Pirehueico, Lago Ranco y Bahía de Corral.

PORCENTAJE DE PARTICIPACIÓN				
	CONVENIO ORIGINAL		MODIFICACIÓN	
	TOTAL	%	TOTAL	%
MOP	3.149.000	76	6.184.914	75,8
FNDR	1.000.000	24	1.970.896	24,2
TOTAL	4.149.000	100	8.155.810	100

Principales obras de infraestructura realizadas durante el año 2010

- Construcción fiscalía de Río Bueno: con una inversión de \$ 226.576 millones de pesos.
- Ampliación Sistema de Agua Potable Rural de varias localidades: (Niebla, los Molinos, Pufudi, Mariquina), con 335 nuevos arranques domiciliarios y una inversión de \$521.740.000.
- Adquisición de Transbordador para conectividad Niebla - Corral: con una inversión de M\$2.738.000.
- Construcción de 10 puentes: en diversos sectores de la Región con un total de 229 m/lineales de puente y una inversión de M\$2.549.386.
- Reposición pavimento ruta T-70, Cruce long. Sur - La Unión y T-71 Cruce Río Bueno: con una inversión de M\$2.653.000.
- Pavimentación Ruta T-785 sector Coique - Cruce Ruta T-75 Puerto Nuevo. con una inversión de M\$3.891.004, corresponde al mejoramiento de la Ruta con un total de 23 km (cambio de la carpeta de ripio a asfalto).
- Pavimentación Ruta 203 CH, T-47: Rucatrehua - Choshuenco, con una inversión de M\$ 8.146.695, pavimentación de 25 km de la Ruta (cambio de la carpeta de ripio a asfalto).
- Conservación y reparación colector García Reyes, con una inversión de M\$ 621.777, correspondiente a la ejecución de 683 ml de colector.

Obras o acciones iniciadas y/o programadas en 2010

- Reposición y mejoramiento Área de Embarque aeródromo Pichoy de Valdivia, ampliación de 397 m2 y remodelación de 1654,45m2, con una inversión de \$1.984.588 millones de pesos.
- Conservación de la Costanera Arturo Prat: sector muelle Schuster, por un monto de M\$ 482.346.

- Conservación de ruta T-720 Las Ventanas – Reserva Nacional Valdivia – (Parque Alerce Costero): con 9 km de mejoramiento en ripio con una inversión de M\$ 1.247.181.
- Construcción puentes Caicayen y Hueinahue: y mejoramiento de 6 km de camino con una inversión de M\$ 1.918.068.
- Plan de Infraestructura, Comunidades Indígenas: con 67,3 km en las 12 comunas de la Región y una inversión de M\$1.336.681.
- Conservación de caminos básicos, camino Coñaripe – Liquiñe y La Unión – Cudico: consiste en asfaltado de 10 km con una inversión de M\$ 827.052.
- Adquisición de Servicio de Agua Potable Rural de Pishuinco: con 71 beneficiarios y una inversión de M\$233.190.
- Pavimentación Ruta T-345 Sector Máfil – Malihue: con una inversión de M\$2.425.902, corresponde a la pavimentación de 9 km de la Ruta.
- Pavimentación Ruta T- 559 Sector LLifén – Arquihue: Con una inversión de M\$ 3.093.871, corresponde a la pavimentación de 12 km.
- Pavimentación pasada por Valdivia Eje Pedro Aguirre Cerda: (Adjudicación en contraloría para toma de razón), con una inversión de M\$ 9.293.691. El proyecto contempla la ejecución en doble calzada de 7 mts de ancho, con una longitus total de 3,5 kms.
- Pavimentación Ruta T-35 Los Lagos Valdivia, Sector Antihue – Valdivia: (Adjudicación en contraloría para toma de razón), con una inversión de M\$ 13.924.690, corresponde a la pavimentación de 27,1 kms
- Reposición Rampas Puerto Fuy y Puerto Pirehuico: Con una inversión de M\$ 3.300.000., consiste en la construcción de terminales de pasajeros, explanada y rampas.
- Obras de emergencia servicio de Agua Potable Rural de Mehuín: Con una inversión de M\$236.973.- corresponde al reemplazo de 3 km de red y la reparación del estanque.
- Construcción Colector Aguas Lluvias Catrico: Con una inversión de M\$ 1.932.284, contempla la ejecución del colector primario Catrico totalizando 1.400 ml.
- Construcción Puente Cau Cau y Accesos: (proceso registro de contratistas y expropiaciones iniciado 2010), con una inversión de M\$ 13.951.000, corresponde a la construcción de un puente basculante y sus accesos que totalizan 2.178,2 mts.
- Reposición del Servicio de Agua Potable Rural de Vivanco: con una inversión de M\$ 190.627, considera la habilitación del sondaje, reemplazo de los equipos de cloración y filtros, construcción del estanque de 25m3 y el reemplazo de las redes.

Durante el 2010 se ejecutaron 118,6 Km de nuevos pavimentos en la Región.

Principales acciones desarrolladas en Transporte y conectividad durante el 2010 (MTT)

En 2010 se destinaron \$116 mil millones por Ley de Financiamiento del Transantiago a regiones. De este monto, en la Región de Los Ríos se ejecutaron \$9.830 millones en diversos subsidios detallados a continuación:

- **Subsidio a la oferta no licitada**
 - Rebaja la tarifa de estudiantes de la región.
 - 32.805 beneficiados en Valdivia.
 - 288 buses con tarifa rebajada.
 - Baja de \$50 en tarifa de educación superior y de \$20 en educación media.
 - Inversión: \$378.196.000.

- **Subsidio a la demanda de transporte público de personas socialmente más vulnerables en zonas no licitadas**
 - “Bono transporte”.
 - Asignación directa de \$4.863.
 - 61.330 beneficiados en la región.
 - Inversión: \$314.116.000.

- **Subsidio al transporte en zonas aisladas**
 - Permite que comunidades aisladas mejoren su integración territorial, facilitando su acceso a centros de mayor desarrollo económico y con mejor oferta de servicios.
 - 9.442 beneficiados.
 - Inversión: \$1.400.162.000.

- **Programas que favorecen al transporte público**
 - Estudio “Desarrollo y análisis de estudios tácticos de transporte urbano en Valdivia”, Ciudad Modelo Valdivia.
 - Diseño de ingeniería del Eje Vial Aníbal Pinto - Walter Schmidt de Valdivia, entre Cochrane y Carampangue y del Paseo Esmeralda, y aceras.
 - Estudio de prefactibilidad “Mejoramiento interconexión vial centro sur-oriente”, Ciudad Modelo Valdivia.
 - I Etapa Infraestructura Vial, y otras medidas de ordenamiento del Transporte Público en Valdivia.
 - Mejoramiento Red Centro en Valdivia (Plan Maestro Gestión- Infraestructura-Scat) II Etapa.
 - Programa de Mejoramiento Gestión Tránsito de Corral, Mariquina, Máfil, Río Bueno, Los Lagos, Panguipulli, Paillaco, Lago Ranco, Lanco y Futrono.
 - Proyecto de implementación de señales de tránsito, y servicio de demarcación.
 - Inversión: \$5.809.414.000.

El monto total disponible para el subsidio permanente a regiones en 2011 es de más de \$120 mil millones, de los que alrededor de \$5.359 millones se destinarán a la Región de Los Ríos.

- **Telecomunicaciones: Proyecto Bicentenario “Todo Chile Comunicado”:**
 - 2010: 37 localidades y 122.688 beneficiados.
 - 2011: se alcanzará 110 localidades y 163.847 beneficiados.

B2. Desarrollo Urbano y Calidad de Vida.

Programa de vivienda a través de Subsidios

Durante el año 2010 se entregaron 3.998 subsidios con una inversión de \$22.265 millones de pesos que se distribuyen como sigue:

Programa	Nº Subsidios	Monto (M\$)
Fondo solidario de vivienda	498	16.661.910
Protección del patrimonio familiar (PPF)	1.600	980.134
Subsidio térmico	1.800	2.655.854
Subsidio rural	100	1.967.078
TOTAL	3.998	22.264.976

Programa de mejoramiento de Barrios

En el programa de Mejoramiento de Barrios se definieron 3 barrios a intervenir. El barrio las Animas se concluyó su intervención durante el año 2009, por lo cual durante el año 2010 se continuó con la ejecución de las obras en los Barrios Yañez Zabala y Pablo Neruda, con esto se concluye la intervención en estos dos barrios con las obras civiles concluidas.

Obras identificadas	Total Proyecto (M\$)	Monto 2010 (M\$)
Construcción Sede Social y Radier Deportivo San Pedro	56.333	3.922
Gimnasio y Cancha techada de rayuela Sector San Pedro	428.455	334.693
Primera Etapa Plaza La Rotonda y Equipamientos Yañez Zavala - Pablo Neruda	410.337	339.050
Construcción Sede Adulto Mayor San Pedro y Complementos Plaza La Rotonda	25.585	25.585
Modificación colector Avenida San Luis	28.405	28.405
Total Inversión	949.117	731.656

Programa de Obras Urbanas y Espacios Públicos

Durante el año 2010 se ejecutaron 2 obras de viviendas tuteladas en Lanco y Valdivia con una inversión de \$227.000.000 de pesos. Estas permiten atender a 35 adultos mayores

En espacios públicos se comenzó la construcción de la remodelación del fuerte San José de Alcudia de Río Bueno, en el cual se invirtieron 54 millones de pesos durante el año 2010.

Programa de pavimentación participativa

Durante el 2010 se ejecutaron pavimentos con el programa de pavimentación participativa correspondientes a tres llamados, quedando con arrastre para el 2011 sólo el llamado 19°. La inversión durante el año 2010 fue de M\$3.844.909 millones de pesos con aproximadamente 33.234 m/lineales de pavimentos en calles.

Programa de Pavimentación Participativa	
Llamado	M\$
17° Llamado Pavimentos Participativos	199.464
18° Llamado Pavimentos Participativos	3.043.569
19° Llamado Pavimentos Participativos	601.876
Total	3.844.909

Situación habitacional

La demanda por vivienda a Abril de 2010, de personas inscritas al fondo solidario 1, era de 3.857 familias. Existen 20 campamentos con 716 familias en la región, concentrándose 421 familias en esta situación en Valdivia (60%).

Programa de Mejoramiento Urbano y apoyo a los Municipios

El año 2010 se aprobaron por parte de la Subdere, 89 proyectos de mejoramiento urbano, las cuales se aplicaron en las 12 comunas de la Región con una inversión de \$1.681.430.000.- con un avance de ejecución de un 75% y se generó un empleo de 475 personas.

El año 2010 se aplicaron \$1.301.464.754.- en 29 proyectos que se distribuyen en saneamiento sanitario, residuos sólidos, infraestructura rural, patrimonio y atención de campamentos, con un incremento de recursos de un 32% con respecto al año 2009.

Residuos Sólidos

Este programa entregará una solución Regional a la disposición final de Residuos Sólidos Domiciliarios, es parte de una acción conjunta de crédito entre el Gobierno de Chile y el KFW Banco Alemán, y ha representado al año 2010 una inversión de \$494.926.411.- de un proyecto cuyo costo es de M\$15.000.000.- con un avance de un 10%, con fecha de término el año 2014.

Durante el año 2010, se concretó la adquisición de máquinas y equipos por una inversión de 500 millones de pesos, estas iniciativas complementan la inversión de \$1.294 millones en vehículos, realizada en 2009.

Los equipos adquiridos buscan mejorar la gestión municipal, aumentando su cobertura en sectores rurales, considerando;

- 305 contenedores plásticos de 1.000 litros para las comunas de: Corral, La Unión, Lanco, Los Lagos, Máfil, Panguipulli y Paillaco,
- 50 contenedores plásticos de 360 litros para la comuna de Lanco.
- 3 contenedores metálicos de 20m³ para la Asociación de municipios y 4 para la comuna de Valdivia.
- 20 contenedores metálicos de 1.500 litros para la comuna de Futrono.
- 8 contenedores metálicos de 12m³ para la comuna de Lago Ranco y 4 para la Futrono
- Se adquirieron baterías de contenedores plásticos y contenedores metálicos de 12 m³ para reciclaje, 8 para Lago Ranco, 8 para Valdivia, 6 para Paillaco y 15 para la Asociación de municipios.
- Los equipos adquiridos correspondieron a 2 chipeadoras una para la comuna de Valdivia y otra para La Unión. Además de una balanza electrónica y una enfardadora para equipar el centro de reciclaje de la comuna de Panguipulli.

Institucionalidad medio ambiental

A contar del 1º de octubre de 2010 se establece una nueva institucionalidad ambiental y la Comisión Regional Ambiental del Medio Ambiente (COREMA) transforma sus funciones en materia de su responsabilidad sobre el sistema de Impacto Ambiental al Servicio de Evaluación Ambiental. Sin perjuicio de lo anterior, la Comisión Regional del Medio Ambiente durante el año 2010, en su labor, aprobó 24 proyectos con una inversión comprometida de M\$ 199.000.000.- en un total de 18 reuniones ordinarias y extraordinaria y 5 comisiones de evaluación.

De ellos, en número, la mayor cantidad se concentra en proyectos de saneamiento ambiental y acuicultura y en monto de la inversión los proyectos se concentran en el sector energía con un 76% de la inversión. Asimismo, 6 proyectos fueron desistidos y de los cuales 5 se reingresaron.

Nuevo Parque Nacional Alerce Costero

El hito más relevante para nuestra Región durante el 2010 fue la toma de razón de la creación del Parque, con fecha 22/10/2010 El **Parque Nacional "Alerce Costero" de la Región de Los Ríos**, una vez aceptada la donación de la TNC al Fisco e ingresada al patrimonio fiscal, contara con una superficie total de **24.694,21 has.** de terrenos fiscales y donde el estado aporta el año 2010, un lote de 211,5 Hectáreas, por un monto equivalente a \$130.000.000.-

Desarrollo Cultural

El Gobierno Regional de Los Ríos realizó durante el 2010 una inversión de \$322.293.501 en proyectos de índole artístico y cultural en las 12 comunas del territorio. Estos recursos significaron el apoyo a un total de 100 iniciativas presentadas por organizaciones culturales, organizaciones sociales y las municipalidades de la región.

Entre los proyectos emblemáticos que contaron con el respaldo del Gobierno Regional está el desarrollo del Festival de Cine de Valdivia, el Festival de la Canción Folclórica Alerce Milenario, los Campamentos Musicales Isla Marqués de Mancera y el desarrollo de la iniciativa patrimonial que busca retomar los viajes en locomotora a vapor denominada: Viajando en tren: La región a través de la historia en el Bicentenario.

Se financiaron un total de 39 iniciativas destinadas al desarrollo de eventos masivos, presentaciones de grupos, edición de discos y especialmente al trabajo y formación de los integrantes de las orquestas infantiles y juveniles en comunas como Corral, Mariquina, Lanco, Los Lagos, Máfil y Valdivia, en folclore se financiaron; muestras, encuentros, festivales y talleres de formación, 21 proyectos que se ejecutaron en un 80 % de las comunas de la región.

Acceso a los bienes culturales y artísticos: Durante el año 2010 a través del Consejo de la Cultura y las Artes, se realizaron experiencias de capacitación y actualización para un total de 400 artistas, profesores, gestores culturales y encargados de municipio, con una inversión del orden de los \$ 12 millones de pesos.

Se elaboro el Mural Bicentenario, elaborado por artistas regionales con un costo de inversión de más de \$5 millones. La fiesta ciudadana Chile+cultura reunió a 260 artistas de 8 comunas de la región con un público asistente cercano a las 4.000 personas, llegando a un monto de \$34 millones de inversión.

A través del programa JEC, Fomento de la Creatividad en la Jornada escolar, se trabajó con 8 liceos de 8 comunas de la región implementándose 40 talleres artísticos culturales participando 704 estudiantes con un nivel de inversión en recursos que asciende a \$71.000.000.-

El programa Creando Chile en mi Barrio, estuvo presente en las comunas de Lago Ranco, Corral y La Unión, realizando actividades de itinerancias y planes de desarrollo artístico culturales con una inversión de \$ 110.000.000.-

Fomento de las artes e industrias creativas: En el año 2010, los fondos concursables entregados en la Región de Los Ríos fueron por un total de \$ 903.527.766, asignados 66 proyectos sectoriales, correspondientes por una parte 14 iniciativas FONDART Regional, 3 proyectos FONDART Nacional, 17 al Fondo para el Fomento de la Música Nacional, 18 Fondos del Fomento del Libro y la Lectura y 14 Fondos en el sector Audiovisual. Además se llevo a cabo el Programa de Asistencia Técnica para Artesanos con una participación de 35 productores de toda la región y el Seminario en Diseño Escénico Teatral, con un total de 20 participantes. Así también en el marco del Programa del Día de las Artes, que contó con una inversión por parte del Consejo de \$ 7.683.687, se realizaron un total de 107 actividades en conjunto con más 80 organizaciones de la región y en las que participaron más de 10 mil personas de toda la región.

Desarrollo Deportivo

El Gobierno Regional de Los Ríos durante el año 2010 realizó una inversión de \$250.000.000.- distribuidos tanto de carácter comunal, provincial y regional, considerando un total de 176 iniciativas presentadas por organizaciones deportivas, organizaciones sociales y municipalidades de la región. Estos recursos se distribuyeron en las líneas de Eventos \$103.420.110.-, Microiniciativas \$86.579.890.- y Desarrollo Deportivo Comunal \$60.000.000.

Durante el año 2010, en los proyectos de Inversión Sectorial de Asignación Regional (ISAR) Se iniciaron cuatro proyectos con un monto total de \$197.833.000 y se ejecutaron dos por un monto total de \$89.840.000. Estos proyectos se mencionan a continuación.

INICIADOS (finalizan año 2011):

- Mejoramiento Gimnasio Municipal en Los Lagos (\$32.124.000).
- Conservación Estadio Municipal de Pichirropulli en Paillaco (\$68.180.000).
- Mejoramiento Estadio Municipal Curralhue Grande en Río Bueno (\$55.961.000).
- Mejoramiento Estadio Municipal Cayurruca en Río Bueno (\$41.568.000).

EJECUTADOS:

- Reposición Cierro Estadio Municipal de Reumén en Paillaco (\$11.384.000).
- Construcción Gimnasio San Pedro – Segunda Etapa en Valdivia (\$78.456.000).

Fiesta deportiva bicentenario: Entre el 4 y 9 de octubre de 2010 se realizaron las Olimpiadas del Bicentenario en las disciplinas de basquetbol, judo y tenis de mesa por un monto de \$220.000.000. Se logró la participación de 900 personas provenientes de 15 delegaciones, entre deportistas, técnicos, entrenadores y Jefes de misión de todo el país.

Se realizaron dos actividades de celebración del Bicentenario de la República de Chile organizada por el Instituto Nacional de Deportes en la ciudad de Valdivia fueron:

- Cicletada Familiar del Bicentenario que congregó a 600 personas, realizada el 14 de agosto de 2010.
- Corrida Familiar del Bicentenario que congregó a 1.200 personas, realizada el 15 de agosto de 2010.
- El año 2010 se dio inicio a las obras de construcción del Centro Regional de Deportes Náuticos de la Región de Los Ríos en la ciudad de Valdivia por un presupuesto total de \$2.000.000.000.

C. Gobierno Regional.

C1. Gestión Institucional

El Servicio Administrativo del Gobierno Regional de Los Ríos está constituido por las Divisiones de Administración y Finanzas, Análisis y Control de Gestión, y Planificación y Desarrollo Regional, el cual a fines del año 2009 contaba con un total de 118 funcionarios, el cual se incremento a partir del 2010 reforzaron los equipos ya existentes. Se creó la Unidad para el Fondo Regional de Iniciativa Local, FRIL, cuya principal función es como su nombre lo indica gestionar la formulación, ejecución y cierre de los proyectos financiados mediante esta fuente de financiamiento, además se creó la Unidad de Gestión de Información Territorial, UGIT, encargada del procesamiento y levantamiento de información cartográfica y visualización de la Información Regional, lo que ha permitido mejorar la distribución de los recursos y avanzar en la equidad territorial.

Hasta la fecha, la dotación de personal está conformada por 73 funcionarios contratados bajo la modalidad “planta” y “contrata” y 26 funcionarios a “honorarios”. Equipo de trabajo cuya finalidad común es lograr que los fondos destinados a nuestra región sean administrados de manera equitativa y eficiente, logrando significativos avances en los cortos tres años de vida de este servicio, capacitándose y perfeccionándose día a día para ser aun mejores.

Durante el año 2010, en el marco del programa de Gobierno y los lineamientos estratégicos de la Región, se han avanzado en el desarrollo de instrumentos de planificación, programas y estudios, que determinan y orientan la acción público privada. La Estrategia de Desarrollo Regional, ha ido encontrando su espacialización a través del proceso de zonificación de borde costero y el inicio del diseño de un Plan Regional de Ordenamiento Territorial, que orientará los usos y actividades del territorio. La política de Turismo, pronta a ser aprobada por el Consejo Regional, refleja la determinación por avanzar y acotar la planificación, traducida en definiciones e inversiones que potenciarán este sector emergente de nuestra economía.

A través de la Cooperación española, se apalancaron recursos, para ejecutar una iniciativa de carácter Regional e integral, que tiene por objetivo Fortalecer la dinámica de desarrollo económico de la Región, mediante la formulación de un modelo de gestión que articule una gobernanza público privada, apoyada por un Plan de Marketing territorial, un plan de formación para actores locales y un sistema de monitoreo y seguimiento de este modelo de gestión.

Deseo destacar con especial interés el esfuerzo realizado por el Gobierno Regional por buscar la **Equidad Territorial** en la entrega de recursos para lo cual se construyo una propuesta metodológica tendiente a corregir las desviaciones, y a buscar una mejor aplicación de los recursos en el territorio y en el año 2010 fue posible aplicarla en la distribución de los Fondos Regionales de Inversión Local FRIL, en el Programa de Pavimentación Participativa, en los Fondos de Conectividad Indígena y en la formulación del Presupuesto 2011 del FNDR.

Trabajo con los Gobiernos Comunales

Como se señaló en un comienzo, uno de los criterios de nuestra gestión sería el vínculo y trabajo con los Gobiernos Comunales, esto se ha materializado a través de:

- Visitas a las comunas y participación en los Consejos Comunales.
- Realización de Sesiones de Consejo Regional en cada una de ellas.
- Consulta para la definición de recursos como: FRIL, FNDR, etc.

Gabinete Regional

También en cumplimiento de nuestros criterios de gestión el Gabinete Regional, integrado por los Secretarios Regionales Ministeriales, sesiona semanalmente y es la instancia donde se abordan los problemas regionales y se entregan las directrices de la gestión. Adicionalmente se realizan Gabinetes Ampliados con la participación de todos los servicios públicos.

Asimismo, los SEREMIS con sus respectivos Servicios funcionan permanentemente en Gabinetes Sectoriales.



Fortalecimiento de la Sociedad Civil

Uno de los ejes prioritarios del Gobierno Regional y concordante con los lineamientos planteados por el Gobierno, es el fortalecimiento de la Sociedad Civil y las Organizaciones. En nuestra Región, la Secretaría Regional de Gobierno ha liderado, el año 2010, esta interacción Gobierno-Sociedad.

Se han desarrollado:

- 20 diálogos ciudadanos en conjunto con las SEREMIS y Servicios Públicos.
- 2 talleres de Legislación Participativa, en conjunto con Parlamentarios de la zona.
- Cabildo ciudadano, con la participación de 300 organizaciones, 10 mesas temáticas, con temas vinculantes al Gobierno Regional.

Gobernaciones Provinciales

Junto con destacar las acciones desarrolladas por las Gobernación Provincial de Valdivia y la Gobernación Provincial del Ranco en materia de seguridad pública, acción social, protección civil y la canalización de subsidios y apoyos que dispone el Ministerio del Interior y la Red de Protección Social, me permito destacar, en ambas Gobernaciones, el Programa “Gobierno en Terreno” que es parte de las orientaciones de este Gobierno Regional.

La Gobernación de Valdivia realizó 10 jornadas de Gobierno en Terreno con la participación de una media de 25 servicios y la atención de 2.162 personas; asimismo, la Gobernación del Ranco realizó 13 jornadas de Gobierno en Terreno con la atención de 1.652 personas.

Consejo Regional

Como parte del Gobierno Regional deseo destacar su labor, señalando que durante el año 2010 ha realizado 24 sesiones ordinarias y 8 sesiones extraordinarias, en las cuales se han tomado 276 acuerdos, a lo que se suma el trabajo de comisiones en el día previo a cada sesión plenaria del Consejo y las visitas a terreno para conocer la realidad y visitar obras. Para su mejor funcionamiento se ha dispuesto para sus oficinas, unos de los inmuebles más representativos de Valdivia.

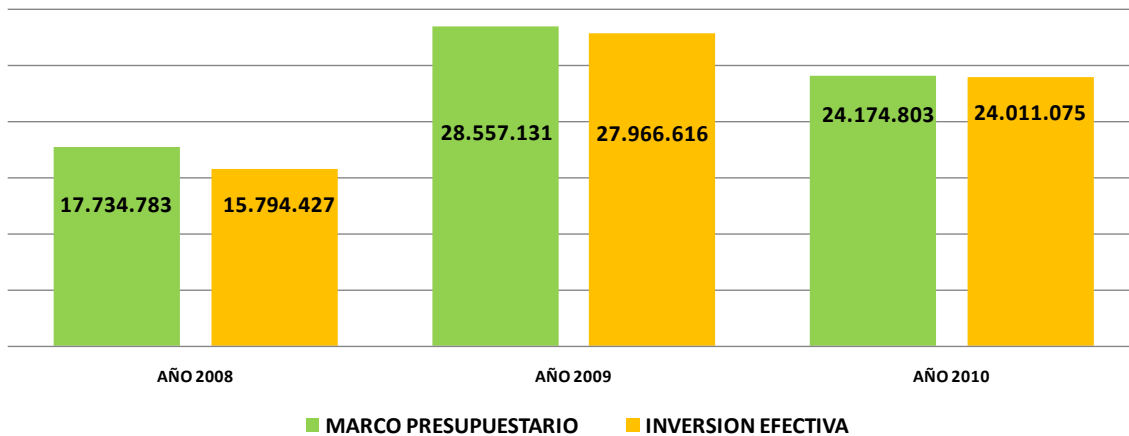
Durante el año 2011 profundizaremos esta modalidad de trabajo, para continuar llegando en forma directa a la gente.



C2. Inversión FNDR

Durante el año 2010 los recursos disponibles del FNDR fueron inferiores a los del año 2009 en un 15,3% como efecto del ajuste presupuestario aplicado a todas las regiones del país que no fueron afectadas por el terremoto del 27 de febrero del 2010. Lo que significó un menor marco presupuestario que solo alcanzó un monto de M\$24.174.873.-

MARCO PRESUPUESTARIO v/s INVERSION EFECTIVA EN M\$

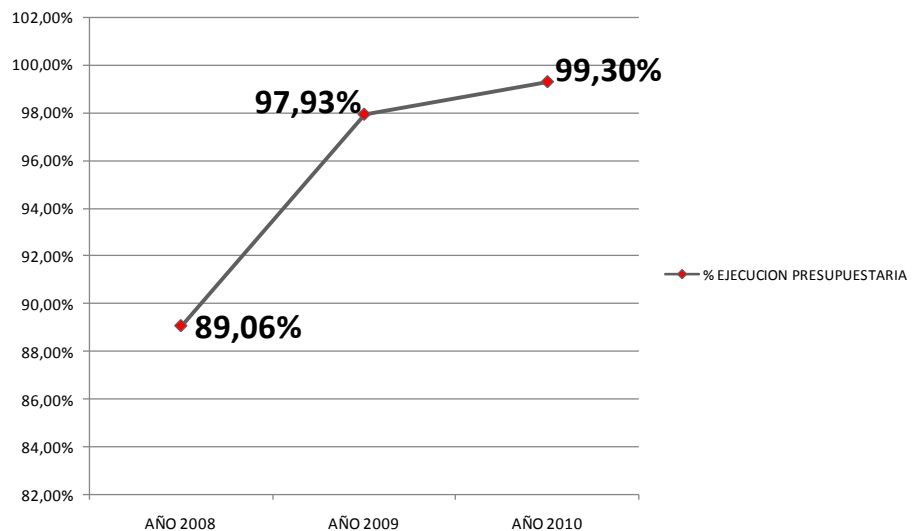


ÍTEM	AÑO 2008	AÑO 2009	AÑO 2010 (*)
MARCO PRESUPUESTARIO	M\$17.734.783	M\$ 28.557.131	M\$24.174.803
INVERSIÓN EFECTIVA	M\$15.794.427	M\$ 27.966.616	M\$24.011.075
% EJECUCIÓN PRESUPUESTARIA	89,06%	97,93%	99,30%

(*) Año 2010 incluye deuda flotante y S.F.C

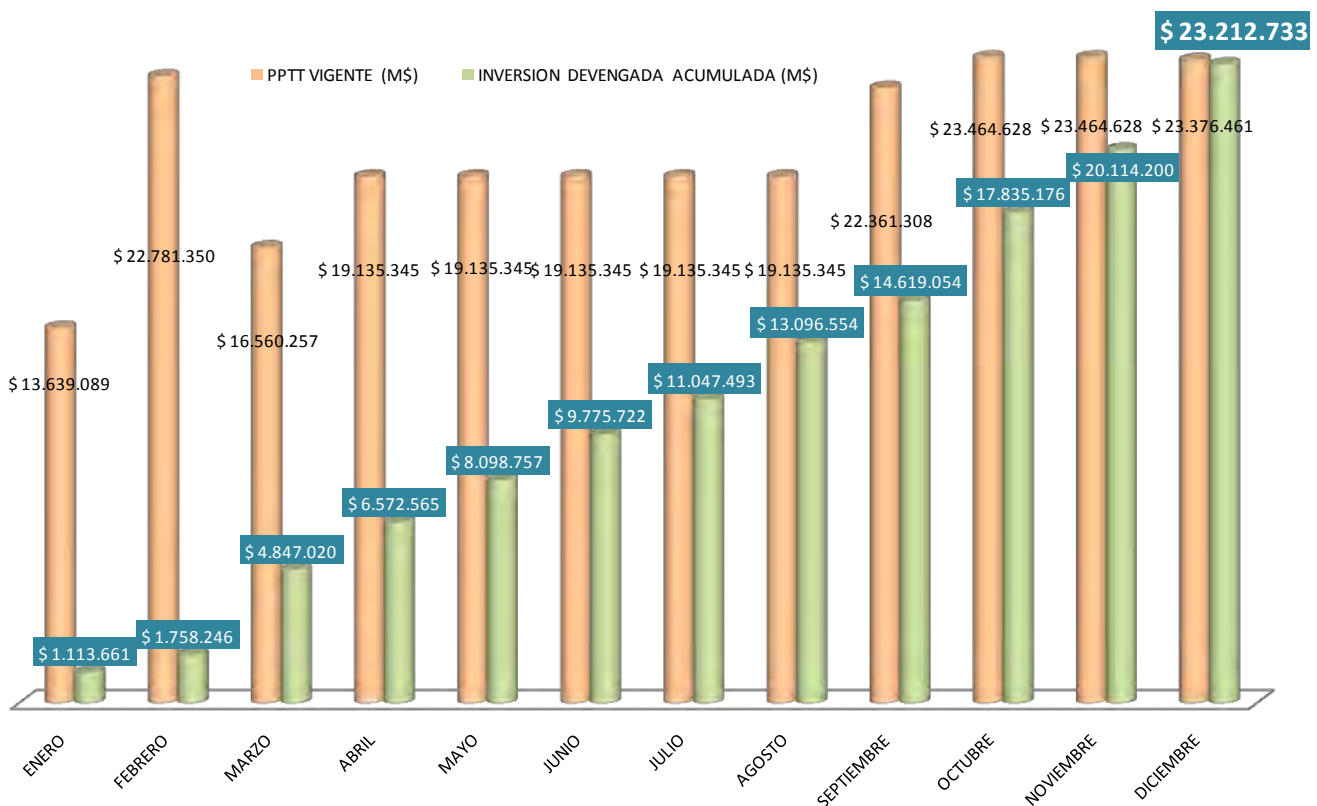
Evolución ejecución Presupuestaria 2008-2010

En cuanto a la ejecución presupuestaria ha evolucionado desde el año 2008 con un 89,1% en el empleo de los recursos a un 97,9% el año 2009 para cerrar el 2010 con un 99,30% de la ejecución siendo el mejor resultado desde la creación de la Región.



Presupuesto Vigente v/s Inversión devengada acumulada año 2010

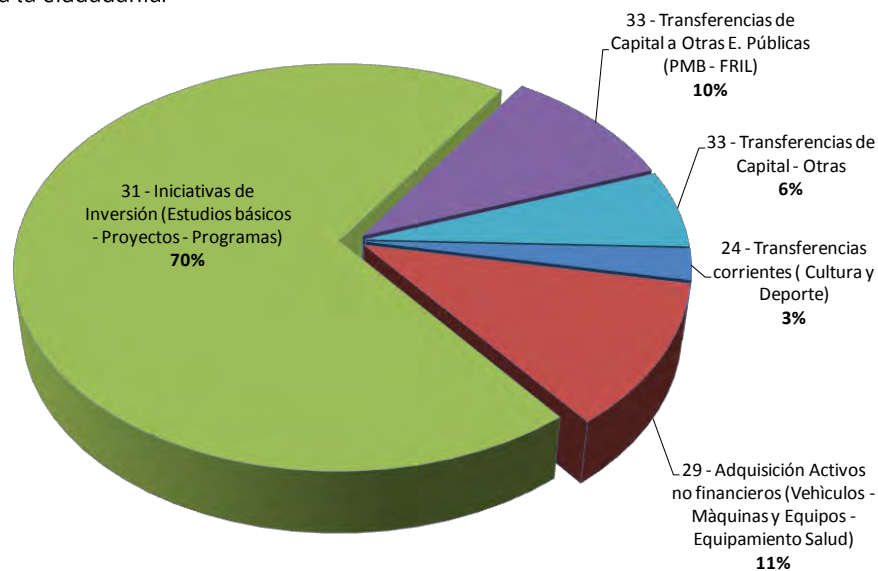
MESES	PRESUPUESTO VIGENTE (M\$) (*)	INVERSIÓN DEVENGADA MENSUAL (M\$)	INVERSIÓN DEVENGADA ACUMULADA (M\$)	% INVERSIÓN
ENERO	\$ 13.639.089	\$ 1.113.661	\$ 1.113.661	8,17
FEBRERO	\$ 22.781.350	\$ 644.585	\$ 1.758.246	7,72
MARZO	\$ 16.560.257	\$ 3.088.774	\$ 4.847.020	29,27
ABRIL	\$ 19.135.345	\$ 1.725.545	\$ 6.572.565	34,35
MAYO	\$ 19.135.345	\$ 1.526.192	\$ 8.098.757	42,32
JUNIO	\$ 19.135.345	\$ 1.676.965	\$ 9.775.722	51,09
JULIO	\$ 19.135.345	\$ 1.271.771	\$ 11.047.493	57,73
AGOSTO	\$ 19.135.345	\$ 2.049.061	\$ 13.096.554	68,44
SEPTIEMBRE	\$ 22.361.308	\$ 1.522.500	\$ 14.619.054	65,38
OCTUBRE	\$ 23.464.628	\$ 3.216.122	\$ 17.835.176	76,01
NOVIEMBRE	\$ 23.464.628	\$ 2.279.024	\$ 20.114.200	85,72
DICIEMBRE	\$ 23.376.461	\$ 3.098.533	\$ 23.212.733	99,30



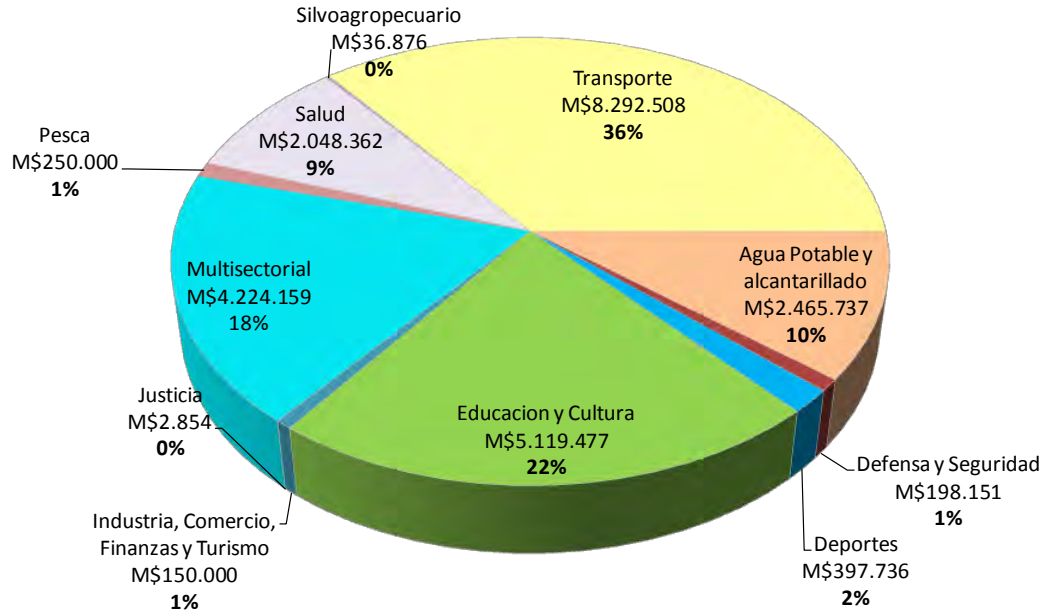
Inversión Regional por Subtítulo

SUBTITULO	ITEM	DENOMINACION	IMPORTANCIA RELATIVA SUBTITULO	MARCO PRESUPUESTARIO EN \$	INVERSION EFECTIVA AÑO 2010 EN \$	% EJECUCION
24		TRANSFERENCIAS CORRIENTES (Cultura y Deportes)	2,5 %	574.000.000	572.293.001	99,7%
	.01	.001 Actividades culturales		324.000.000	322.293.001	99,5%
	.03	.003 Actividades deportivas		250.000.000	250.000.000	100,0%
29		ADQUISICION ACTIVOS NO FINANCIEROS	11,5%	2.674.597.516	2.669.809.948	99,8%
	.03	Vehículos (Nave conectividad Niebla-corrall)		1.270.896.516	1.270.896.516	100,0%
	.05	Máquinas y Equipos Residuos Sólidos		500.000.000	499.959.931	100,0%
	.05	Proyectos de Equipamiento sector Salud		903.701.000	898.953.501	99,5%
31		INICIATIVAS DE INVERSION	70,0%	16.326.983.000	16.242.643.484	99,5%
	.01	Estudios Básicos		104.479.000	104.332.119	99,9%
	.02	Proyectos		16.106.539.000	16.023.390.713	99,5%
	.03	Programas		115.965.000	114.920.652	99,1%
33		TRANSFERENCIA DE CAPITAL A OTRAS ENT. PUBLICAS	9,9%	2.364.017.000	2.291.124.057	96,9%
	.03	100 Municipalidades (PMB)		1.790.428.000	1.737.419.915	97,0%
		125 FRIL		573.589.000	553.704.142	96,5%
33		TRANSFERENCIAS DE CAPITAL (OTRAS)	6,2%	1.436.863.000	1.436.862.111	100,0%
PROGRAMAS - TRANSFERENCIA		.534 Sernapesca		100.000.000	100.000.000	100,0%
		.556 Conicyt -Transferencia CIN		200.000.000	200.000.000	100,0%
		Proyecto Infraest. Digital SUBTEL		436.863.000	436.862.111	100,0%
		SERCOTEC (Capital semilla y emprendimiento)		400.000.000	400.000.000	100,0%
		Fotur 3 (SERNATUR)		150.000.000	150.000.000	100,0%
		SERNAPESCA Fomento Productivo (SERCOTEC)		150.000.000	150.000.000	100,0%
SUB-TOTAL			100,0%	23.376.460.516	23.212.732.601	99,30%
34		SERVICIO DE LA DEUDA				
	.07	Deuda Fotante		693.341.450		
35		Saldo final de Caja		105.000.000		
TOTAL MARCO PRESUPUESTARIO 2010				24.174.801.966	23.212.732.601	

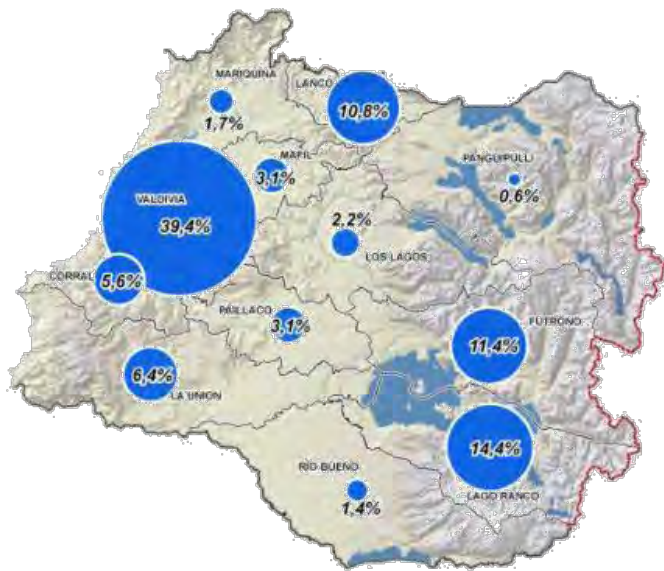
Si sumamos las iniciativas de inversión; 70%, las transferencias; FRIL y PMU 10%, y agregamos el 11% de adquisiciones, podemos afirmar que el 91% del gasto de la Región se realizó en inversión real, en el territorio y en beneficio directo a la ciudadanía.



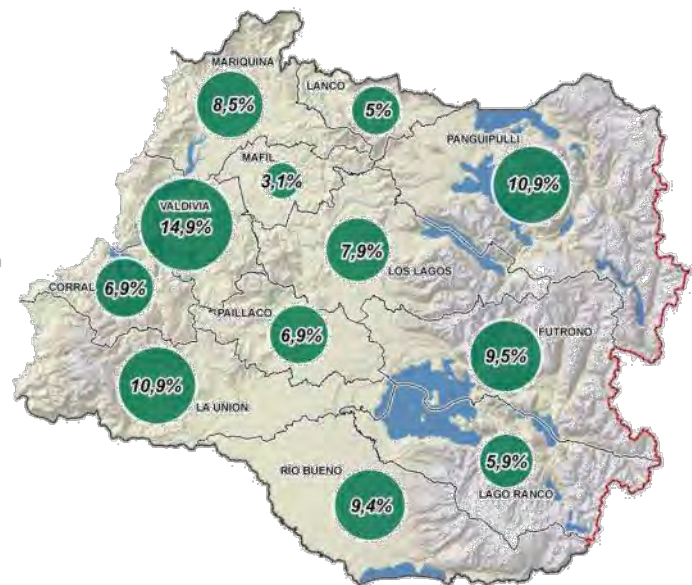
Inversión Regional por Sector



Distribución territorial Presupuesto 2010



Distribución territorial Presupuesto 2011



III. Mensaje Final

Hemos resumido en esta Cuenta Pública aquellos aspectos más relevantes de las acciones del Gobierno Regional, que no ha estado exento de dificultades, pero que con compromiso y el apoyo de todos hemos podido dar cumplimiento a los objetivos tendientes a mejorar la calidad de vida de nuestra gente.

Para el año 2011, en conjunto con el Consejo Regional, hemos dispuesto de recursos para continuar avanzando en la formulación de nuevas políticas, para el apoyo a las Municipalidades en la búsqueda de una equidad territorial, para el fomento productivo de las PYMES, para el apoyo a los sectores productivos, motores de nuestra economía y para aquellos sectores económicos emergentes que hoy empiezan a aparecer con fuerza.

Hemos dispuesto las medidas para fortalecer nuestro Gobierno Regional y dotarnos a la brevedad de instrumentos orientadores del uso de nuestro territorio, como es el Plan Regional de Ordenamiento Territorial y Plan de Zonificación del Borde Costero, que nos permitirán resolver con mayor propiedad el funcionamiento de nuestra Región y facilitar la inversión privada.

Esperamos que en el marco de nuestro programa de conectividad regional, donde es importante mencionar la Ruta Interlagos, la circunvalación al Lago Ranco, la accesibilidad terrestre y fluvial al Puerto de Corral, el eje transversal de Corral-Valdivia-Hua Hum, la accesibilidad a Valdivia, ciudad capital, con proyectos como el Puente Cau Cau, la Circunvalación Norte y el Puente Santa Elvira, la Av. Pedro Aguirre Cerda y el 2º puente a la Isla Teja con el sector centro, son sueños que hoy pasaran a ser una realidad, que incorporadas a nuestro Plan Regional de Gobierno, hoy tenemos la certeza de su ejecución.

Hemos priorizado todos los proyectos que son parte del desafío de mejorar la calidad de nuestra gente, con especial preocupación en el sector rural y aquellos sectores más vulnerables.

Nos hemos comprometido con una forma de trabajo cercana a la gente, hemos incorporado la modalidad de realizar cabildos ciudadanos y mantener un permanente contacto con las comunas, y a partir del presente año sumaremos una nueva forma de acercarnos a la gente y sus necesidades, a través del trabajo del Gabinete Regional en terreno recibiendo en forma directa los problemas.

Profundizaremos y esperamos a contar del 2011 obtener resultados en materias de equidad territorial en cuanto a la aplicación de los recursos, compromiso que implica un esfuerzo conjunto con los municipios y la comunidad.

Lo realizado ha sido producto de la buena relación y trabajo mancomunado con el Consejo Regional, al cual aprovecho de agradecer su permanente buena disposición para con este Intendente, asimismo, agradecer a todas las autoridades y por sobre todo a la comunidad regional.

Deseo terminar mis palabras y esta Cuenta Pública, reiterando el saludo y agradecimiento a S. E. el Presidente de la República don Sebastián Piñera Echeñique por su presencia en Valdivia, como asimismo destacar su disposición para llegar hasta Valdivia en el día de hoy a presentar el Plan de Los Ríos.

La Región de Los Ríos, sus autoridades y la comunidad regional refuerzan Sr. Presidente su compromiso de continuar trabajando y cumplir con el mandato que se nos ha entregado para hacer de esta Región el mejor lugar para vivir.

IV Anexo

Gastos de Funcionamiento Programa 01, Gobierno Regional de Los Ríos

CÓDIGO	CATÁLOGO PRESUPUESTARIO	REQUERIMIENTOS \$	COMPROMISO \$	DISPONIBILIDAD PRESUPUESTARIA \$	DEVENGADO \$	DISPONIBILIDAD POR DEVENGADO
21	GASTOS EN PERSONAL	1.627.233.000	1.594.474.251	32.758.749	1.592.974.251	1.500.000
22	BIENES Y SERVICIOS DE CONSUMO	474.198.000	469.137.197	5.060.803	469.137.197	0
23	PRESTACIONES DE SEGURIDAD SOCIAL	10.000	0	10.000	0	0
24	TRANSFERENCIAS CORRIENTES	191.385.000	165.164.886	26.220.114	165.164.886	0
29	ADQUISICIÓN DE ACTIVOS NO FINANCIEROS	47.069.000	46.900.543	168.457	46.900.543	0
34	SERVICIO DE LA DEUDA	1.000.000	0	1.000.000	0	0
35	SALDO FINAL DE CAJA	1.000.000	0	1.000.000	0	0
	TOTAL GASTOS	2.341.895.000	2.275.676.877	66.218.123	2.274.176.877	1.500.000

CATÁLOGO PRESUPUESTARIO	DEVENGADO
GASTOS EN PERSONAL	1.592.974.251
BIENES Y SERVICIOS DE CONSUMO	469.137.197
PRESTACIONES DE SEGURIDAD SOCIAL	0
TRANSFERENCIAS CORRIENTES	165.164.886
ADQUISICIÓN DE ACTIVOS NO FINANCIEROS	46.900.543
SERVICIO DE LA DEUDA	0
SALDO FINAL DE CAJA	0